



能率集團

能率創新

法人說明會

2025年12月



毅金
精密

能率
網通

ABICO
AVY

IKKA-
KY

能率
亞洲

免責聲明



能率集團 ABICO GROUP

此簡報所發布之業務財務訊息及預測性資訊，乃來自公司內部以及外部資訊來源。本公司未來實際所發生之營運結果及財務狀況，可能與這些明示或暗示之預測性資訊有所差異，其原因可能來自於公司無法掌控的各種風險因素。本簡報中對未來的展望反映本公司截至目前為止對於未來的看法。對於這些看法，未來若有任何變動或調整時，本公司並不負責隨時提醒或更新。

簡報大綱



能率集團 ABICO GROUP





能率集團 ABICO
GROUP

公司簡介

*RESHAPING BUSINESS
BUILDING LEGENDS*

公司基本資料



能率集團 ABICO GROUP

公司名	能率創新股份有限公司 (TT 5392)
事業內容	製造類(汽車、AI&機器人、電動工具、OA&家電等) 通販類(運動用品、民生消費品、電子元件等)
董事長	董俊仁
副董事長	董俊毅 (公司發言人)
總經理	胡湘麒
公司設立日	1994年12月29日
資本額	NTD 17.6億
員工人數	合併共 3,055人 (2025/3)
營運地區	台灣、大陸、日本、越南、泰國、馬來西亞
重要子公司	毅金精密、IKKA-KY (TT 2250)、能率網通 (TT 8071)、 宏矜 (TT 7885)
重要權益法	佳能企業 (TT 2374)、能率亞洲資本(TT 7777)

生產基地分布



能率集團 ABICO GROUP



工廠位置	家數
日本	3
大陸華中	2
大陸華南	5
台灣	4
越南	2
泰國	1
馬來西亞	1
Total	18



能率集團 ABICO
GROUP

營運版圖

*RESHAPING BUSINESS
BUILDING LEGENDS*


發展沿革



能率集團 ABICO GROUP

2025~Future

因應AI風潮，結合集團既有之機構件製造技術與通路銷售能力，打造『**人機協作**』的未來。



全球

2017~迄今

結合能率網通(8071)及宏鈐，運用通路資源，發展企業及民生消費市場。



2021~迄今

IKKA-KY(2250)於台灣上市，AI自駕功能 plus EV車風潮，奠定汽車為集團發展重心。

日本



2004~2022

數位相機及手機零組件製造，因應3C快速變遷，轉型為新世代汽車、儲能、散熱、機器人等工業產品。

製造事業說明



能率集團 ABICO GROUP

- 專業光學EMS廠
- 國際型客戶認證
- 堅強營運團隊

- 專業產業團隊
- 國際性產業資源
- 人脈與產業串連



機器人事業發展



能率集團 ABICO GROUP

amazon



NVIDIA

投資美國機器人 (Agility & Mantis)

結合集團資源透過投資進軍高端機器人產業，強調“**以人為本**”，分別布局人型機器人Agility及感測機器手臂Mantis。

2025
H2

製造&代理美國機器人 (Agility & Mantis)

現有產品之零部件生產組裝，與下一代產品之開發均在進行中；並已取得亞洲部分地區之銷售代理權。

2025
H1

2024

消費型平價機器手臂

子公司毅金精密製造，於亞洲地區銷售，主打平價消費型市場。



通販事業說明



能率集團 ABICO GROUP



資安
軟體



虛實整合
(AI元素)



線上線下活動整合
打造健康生態圈

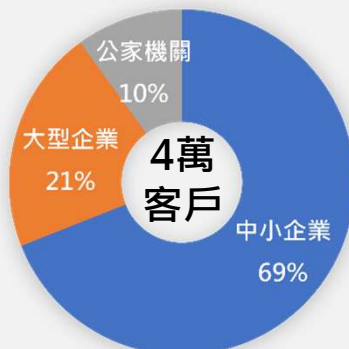
AI
客服



前Google
人工智慧團隊



HONLYNN
宏羚股份有限公司



政府
單位

金控

壽險

上市櫃
公司

航空
業者

中小
企業



ABICO NETCOM

能率網通股份有限公司
ABICO NetCom CO., LTD.

馬拉松世界

- ◆ 全台最大的運動社群，有網站以及 iOS App 以及 Android App
- ◆ 註冊會員數超過80萬人
- ◆ 月活躍會員數超過15萬人
- ◆ 主要功能為提供跑友上傳運動紀錄，並給予勳章排名等激勵措施，藉此鼓勵運動。
- ◆ 目前有四家實體門市及電商



THE EVOLUTION OF RUNNING



能率集團 ABICO
GROUP

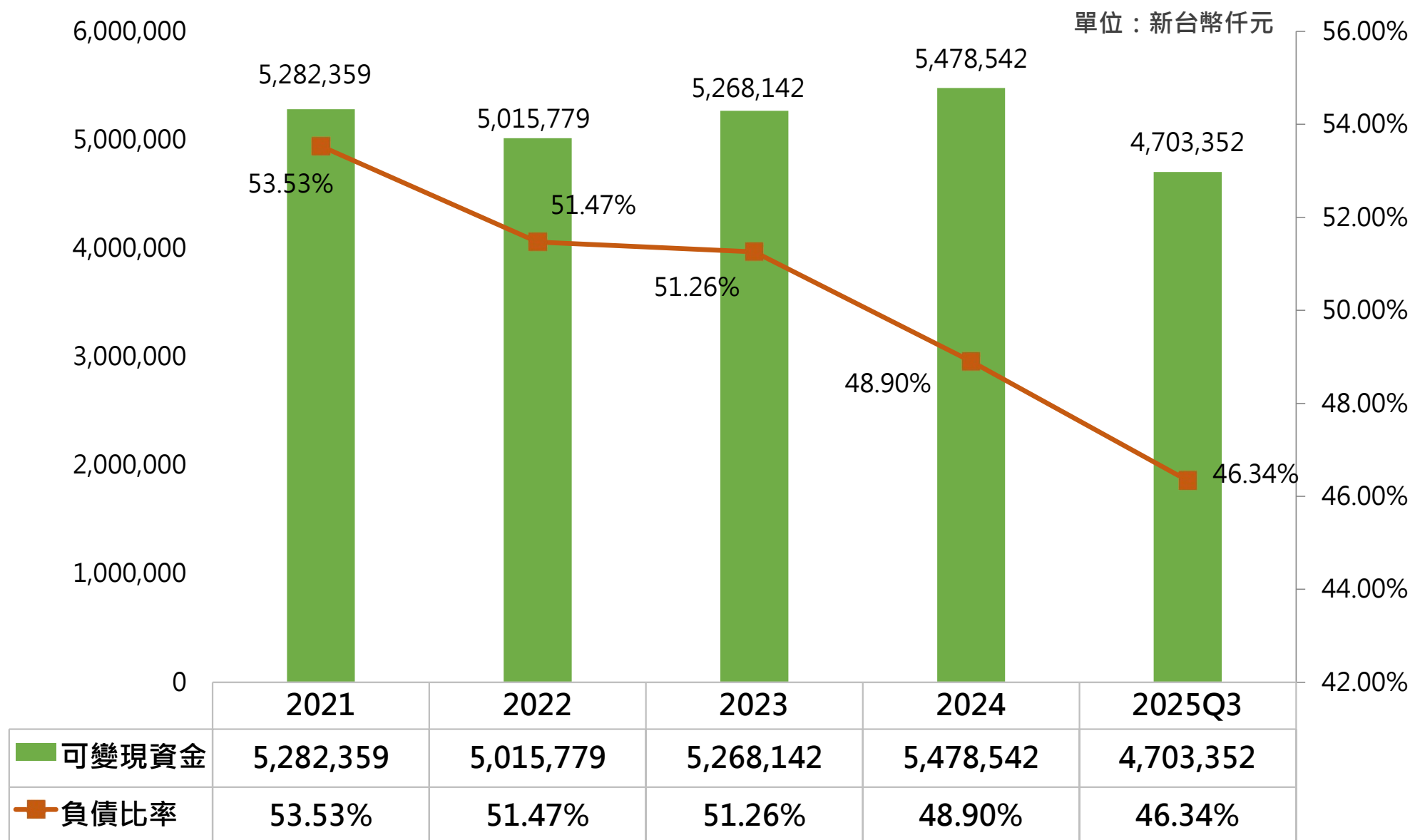
財務資訊

*RESHAPING BUSINESS
BUILDING LEGENDS*

財務結構(可變現資金狀況)



能率集團 ABICO GROUP



可變現資金 = 銀行存款 + 流動性金融資產

合併資產負債表-三期比較



能率集團 ABICO GROUP

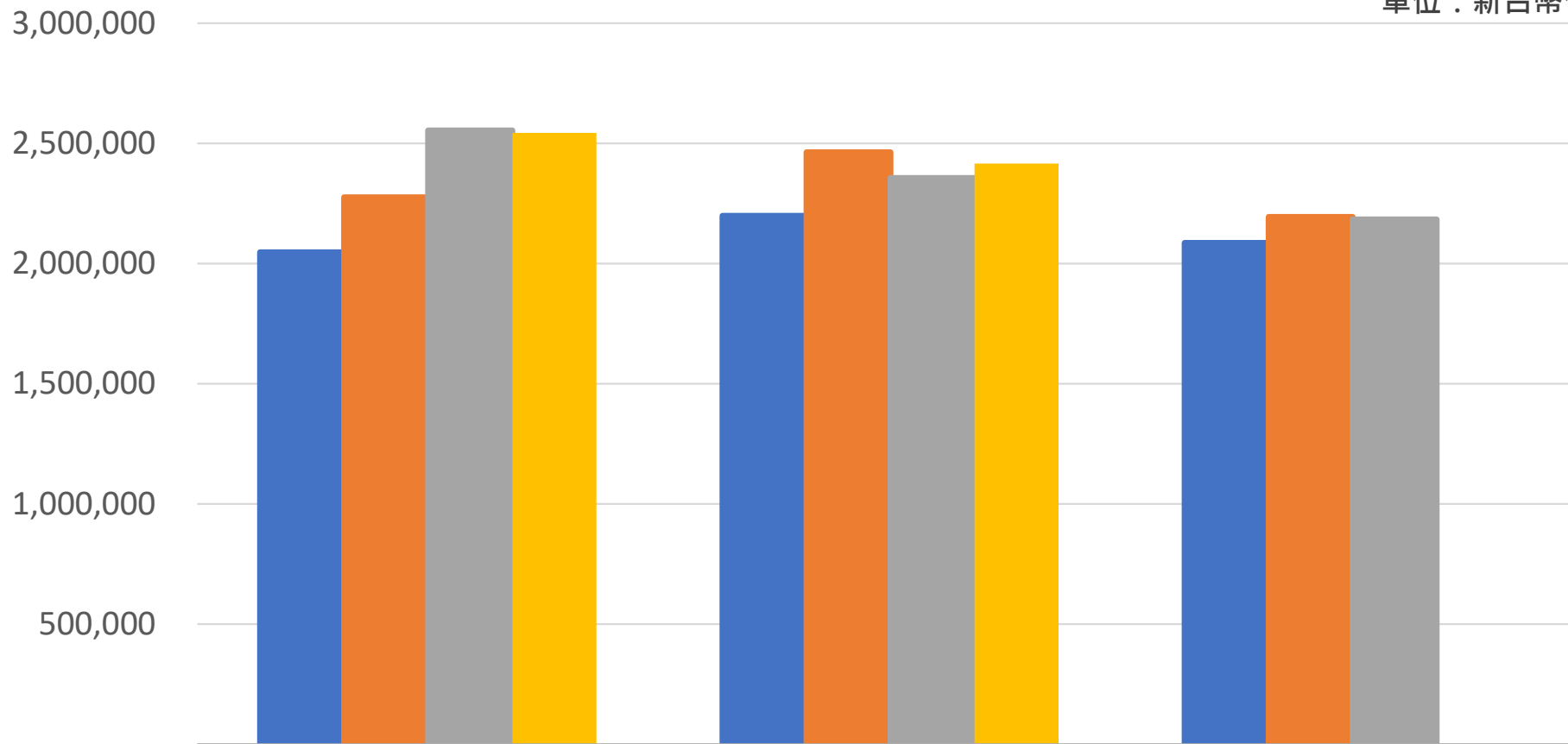
單位；新台幣仟元	2025/9/30	2024/12/31	2023/12/31
	金額	金額	金額
流動資產	7,851,184	8,939,374	9,024,399
非流動資產	6,808,343	6,838,213	6,314,365
資產總計	14,659,527	15,777,587	15,338,764
流動負債	4,932,592	5,986,142	5,289,066
非流動負債	1,861,033	1,729,116	2,573,438
負債合計	6,793,625	7,715,258	7,862,504
歸屬於母公司股東權益	5,491,909	5,856,511	5,571,748
非控制權益(含共同控制前手權益)	2,373,993	2,205,818	1,904,512
權益合計	7,865,902	8,062,329	7,476,260
流動比率	159%	149%	171%
負債比率	46.34%	48.90%	51.26%
每股淨值 (元)	31.29	34.87	33.17

各季營收趨勢



能率集團 ABICO GROUP

單位：新台幣仟元



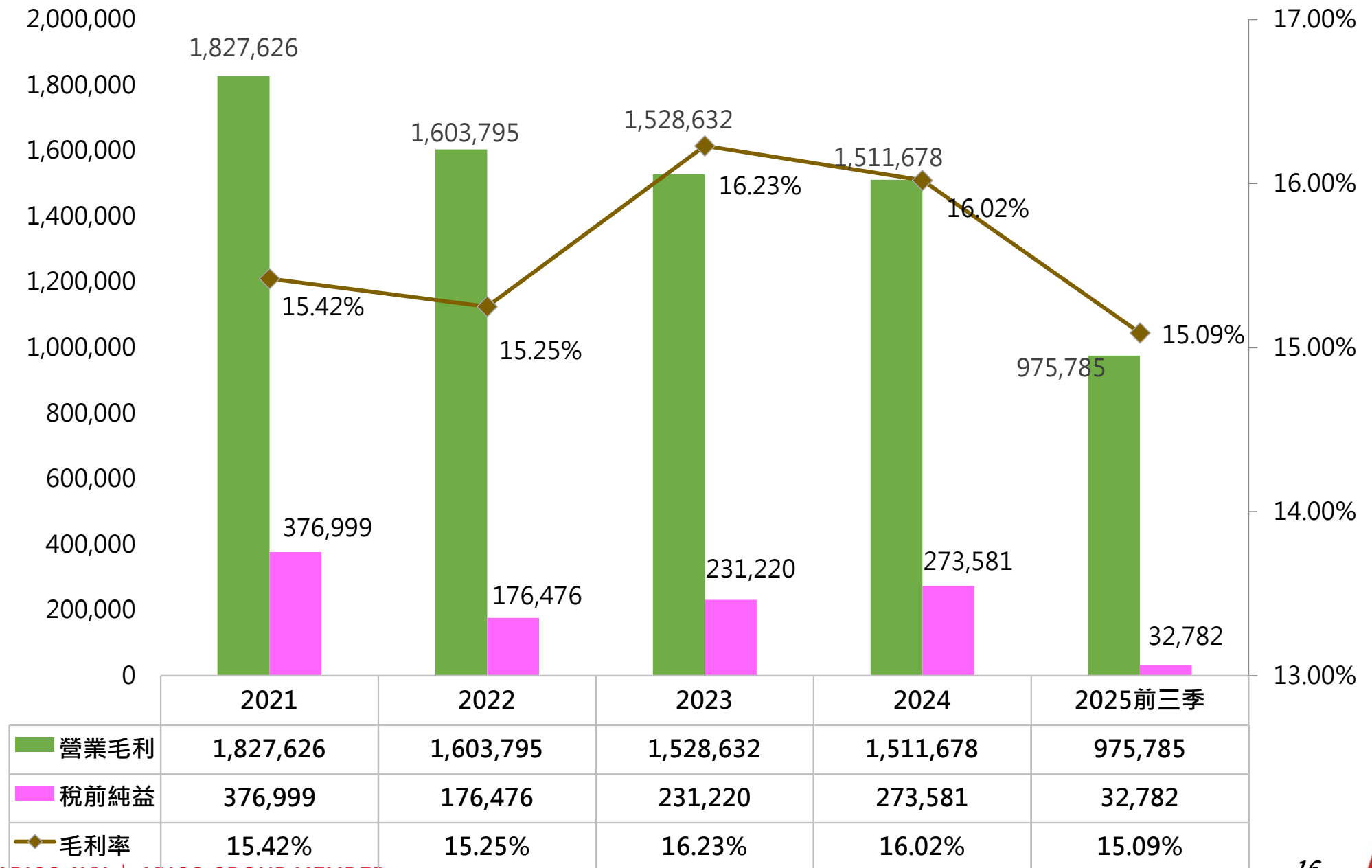
	2023	2024	2025
■ 第一季	2,046,716	2,199,040	2,086,383
■ 第二季	2,276,097	2,462,806	2,194,275
■ 第三季	2,554,173	2,355,946	2,184,242
■ 第四季	2,543,962	2,415,583	

經營實績



能率集團 ABICO GROUP

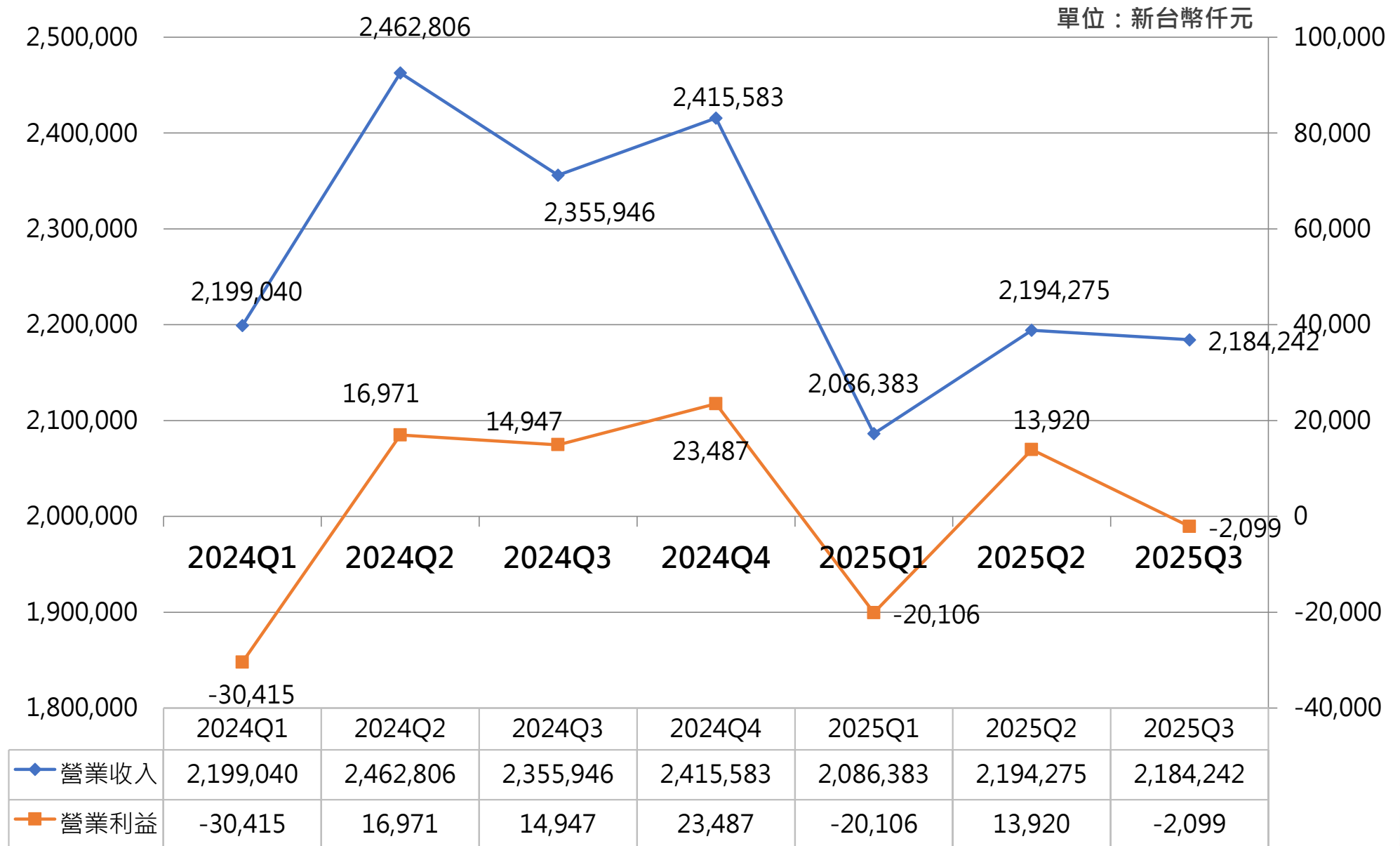
單位：新台幣仟元



經營實績



能率集團 ABICO GROUP



合併綜合損益表-同期比較



能率集團 ABICO GROUP

單位；新台幣仟元	2025前三季	2024前三季	同期對比	
	金額	金額	差額	%
營業收入	6,464,900	7,017,792	-552,892	-7.88%
營業成本	(5,489,115)	(5,894,049)	404,934	-6.87%
營業毛利	975,785	1,123,743	-147,958	-13.17%
營業費用	(984,070)	(1,122,240)	138,170	-12.31%
營業利益(損失)	(8,285)	1,503	-9,788	-651.23%
營業外收支	41,067	147,446	-106,379	-72.15%
稅前淨利(損)	32,782	148,949	-116,167	-77.99%
所得稅費用	(66,580)	(80,877)	14,297	-17.68%
本期淨利(損)	(33,798)	68,072	-101,870	-149.65%
歸屬於母公司本期淨利(損)	(68,301)	24,444	-92,745	-379.42%
EPS (元)	(0.39)	0.14	-0.53	-378.57%



能率集團 ABICO
GROUP

未來發展

*RESHAPING BUSINESS
BUILDING LEGENDS*

未來發展布局



能率集團 ABICO GROUP



提升汽車產業

掌握自駕與新能源，
促進車智能升級。




鏈結創投基金資源

運用旗下創投資源，帶
動公司營運產業升級與
策略聯盟。

創建人機協作的永續福祉

持續布局及拓展AI&機器人
市場，開創智慧製造新局。





能率集團 ABICO
GROUP

Q & A

*RESHAPING BUSINESS
BUILDING LEGENDS*



能率集團 ABICO
GROUP

THANK YOU

蛻變創新 再造巔峰

RESHAPING BUSINESS BUILDING LEGENDS